



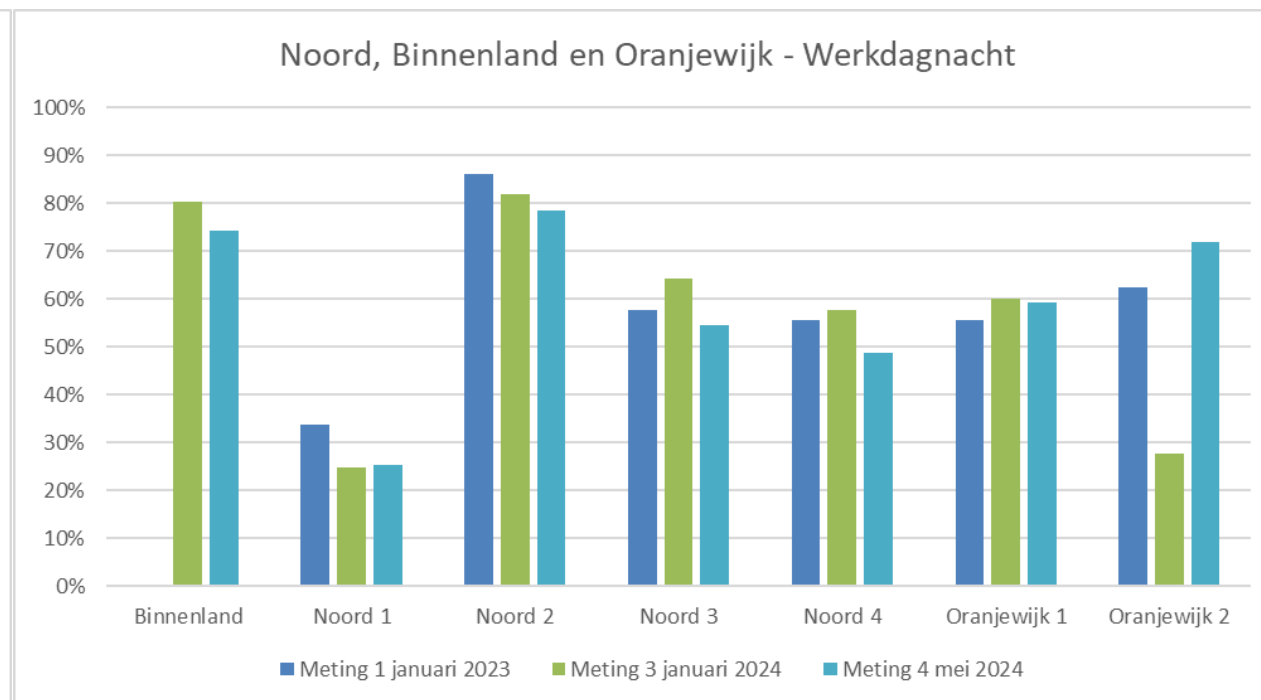
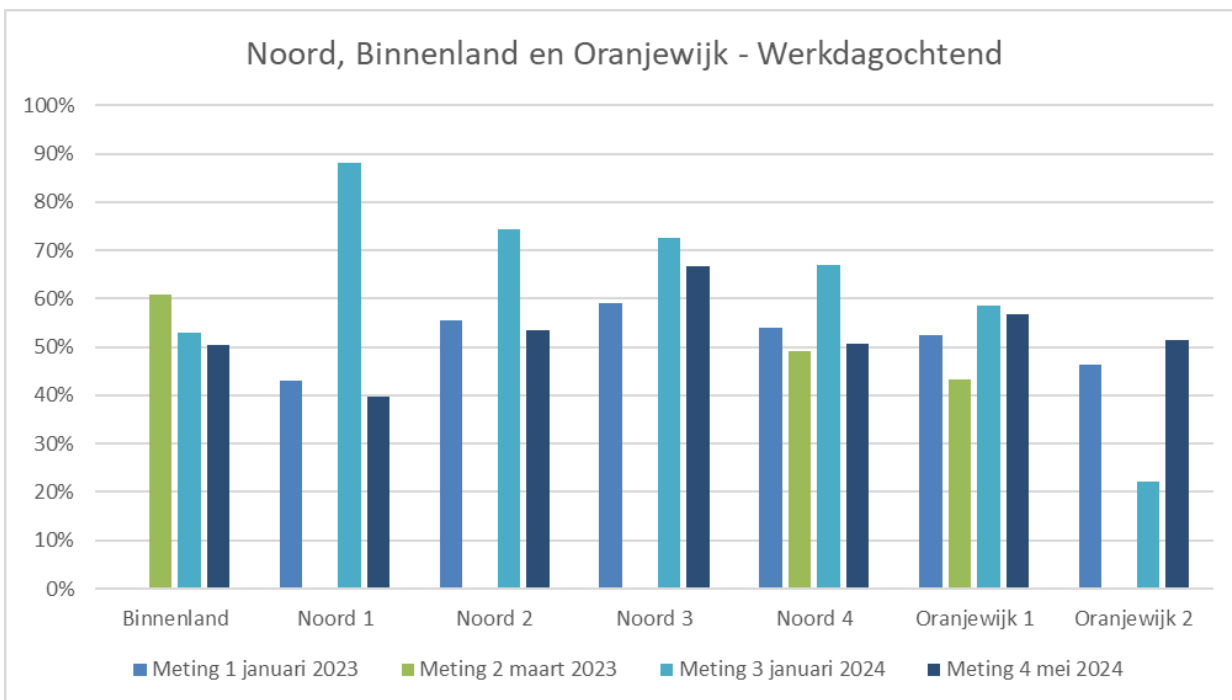
Zonering parkeerregulering De Stationstijnen

- Flankerend beleid bedrijventerrein
- Flankerend beleid Gebroken Meeldijk
- Flankerend beleid huidige blauwe zone
- Betaald en gereguleerd parkeren De Stationstijnen
- Betaald en gereguleerd parkeren Parkeerdek
- Transformatiegebied van flankerend beleid naar betaald en gereguleerd parkeren



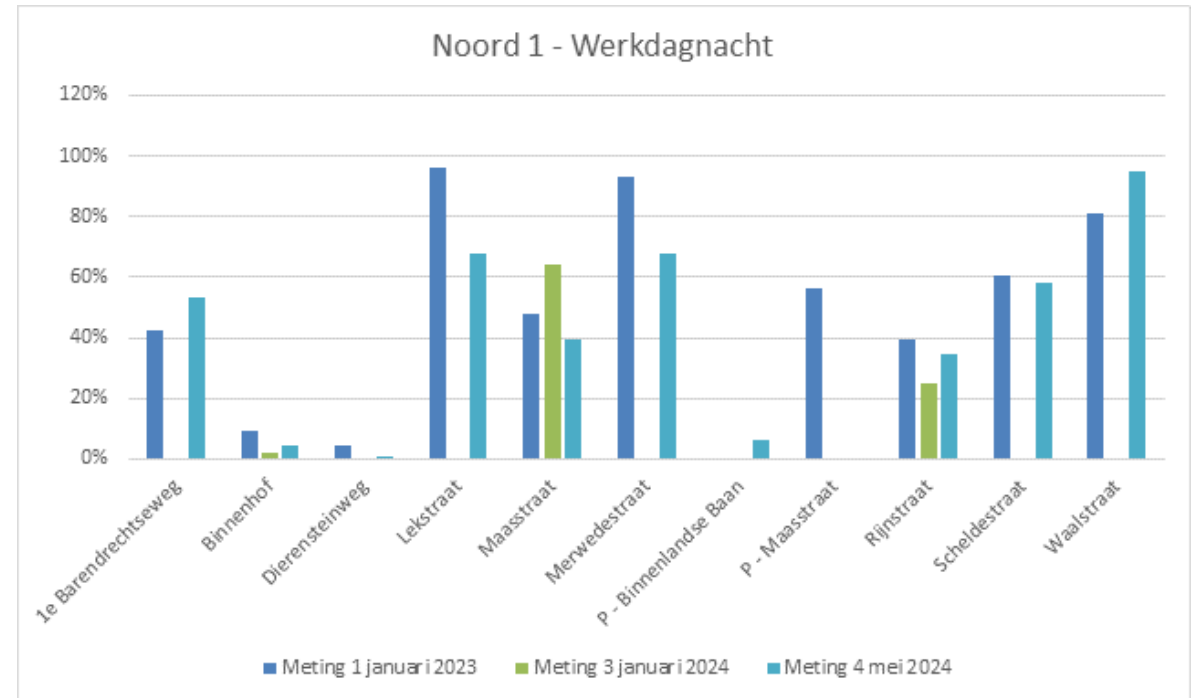
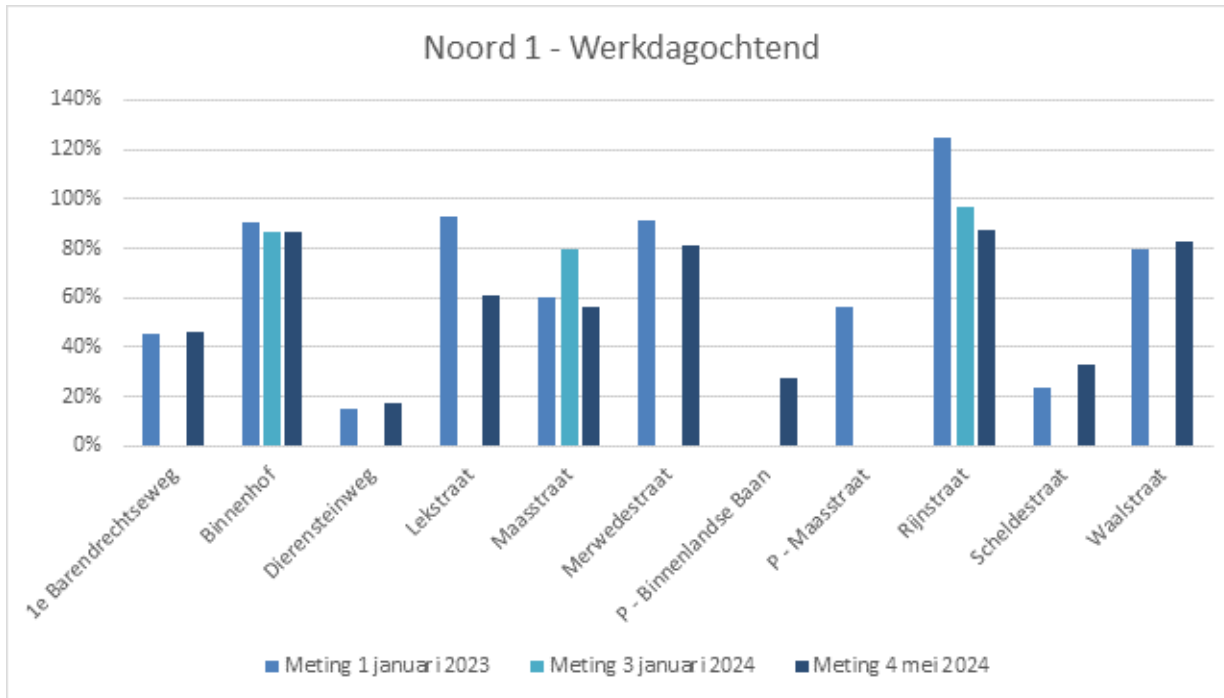
Capaciteit	Meting 1		Meting 2		Meting 3		Meting 4	
	Jaar	2023	2023	2024	2024	2024	2024	
	Maand	januari	maart	januari	mei	mei	mei	
	Datum	31	21	23	21	21	21	
Binnenland			79		567		567	
Noord 1		836			101		1.043	
Noord 2		268			289		269	
Noord 3		431			453		469	
Noord 4		410	415		386		386	
Oranjewijk 1		745	266		674		811	
Oranjewijk 2		304			18		268	
Eindtotaal		2.994	760		2.488		3.813	

Noord, Binnenland en Oranjewijk



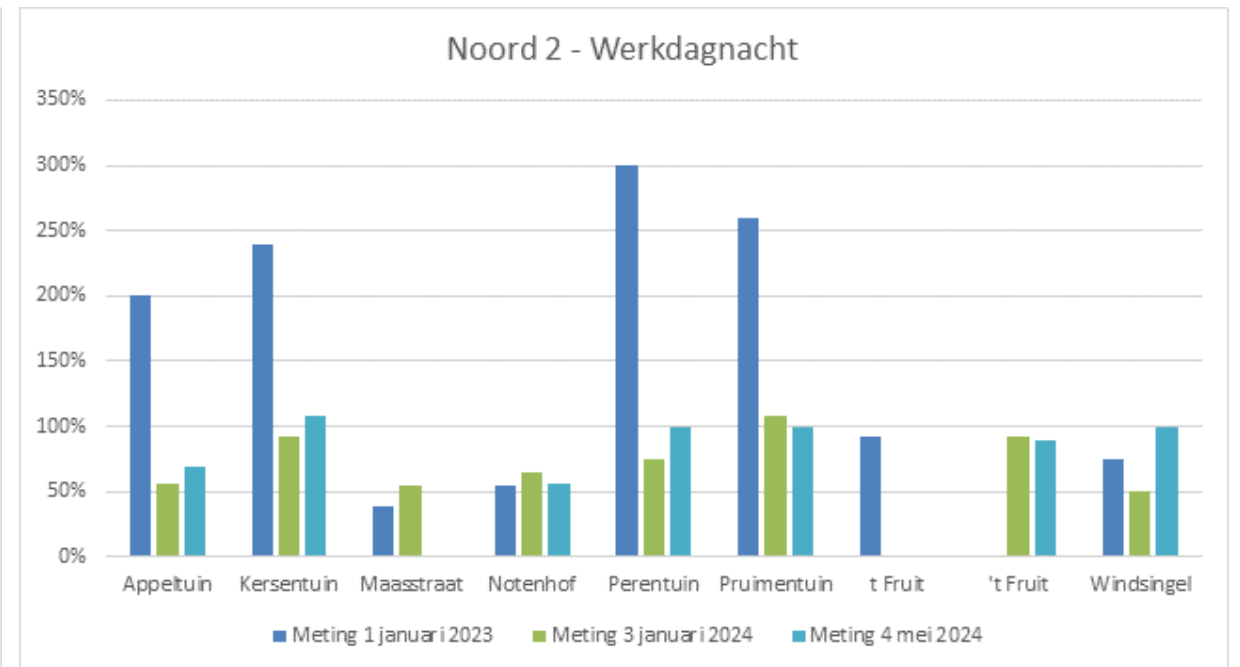
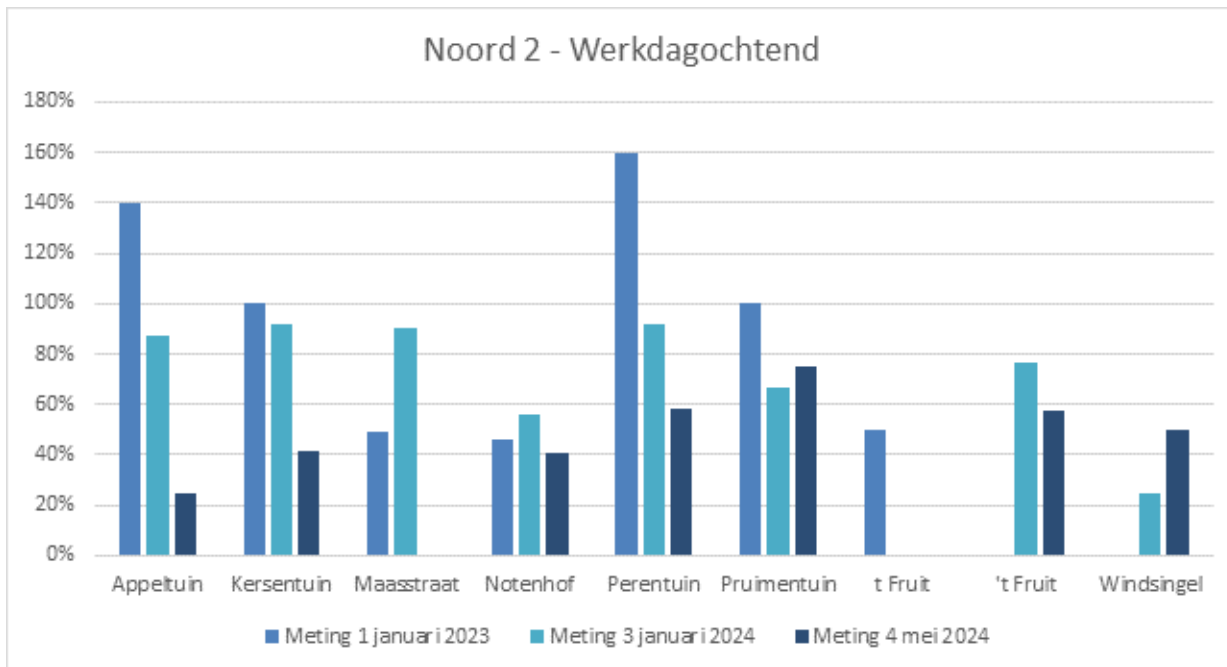
Capaciteit	Meting 1		Meting 2		Meting 3		Meting 4	
	Jaar	2023	2023	2024	2024			
	Maand	januari	maart	januari	mei			
	Datum	31	21	23	21			
Noord 1		836		101		1.043		
1e Barendrechtseweg		33				28		
Binnenhof		44		44		44		
Dierensteinweg		422				447		
Lekstraat		55				62		
Maasstraat		25		25		120		
Merwedestraat		59				59		
P - Binnenlandse Baan						62		
P - Dierensteinweg		0				54		
P - Maasstraat		41						
Rijnstraat		28		32		32		
Scheldestraat		71				76		
Waalstraat		58				59		

Noord 1



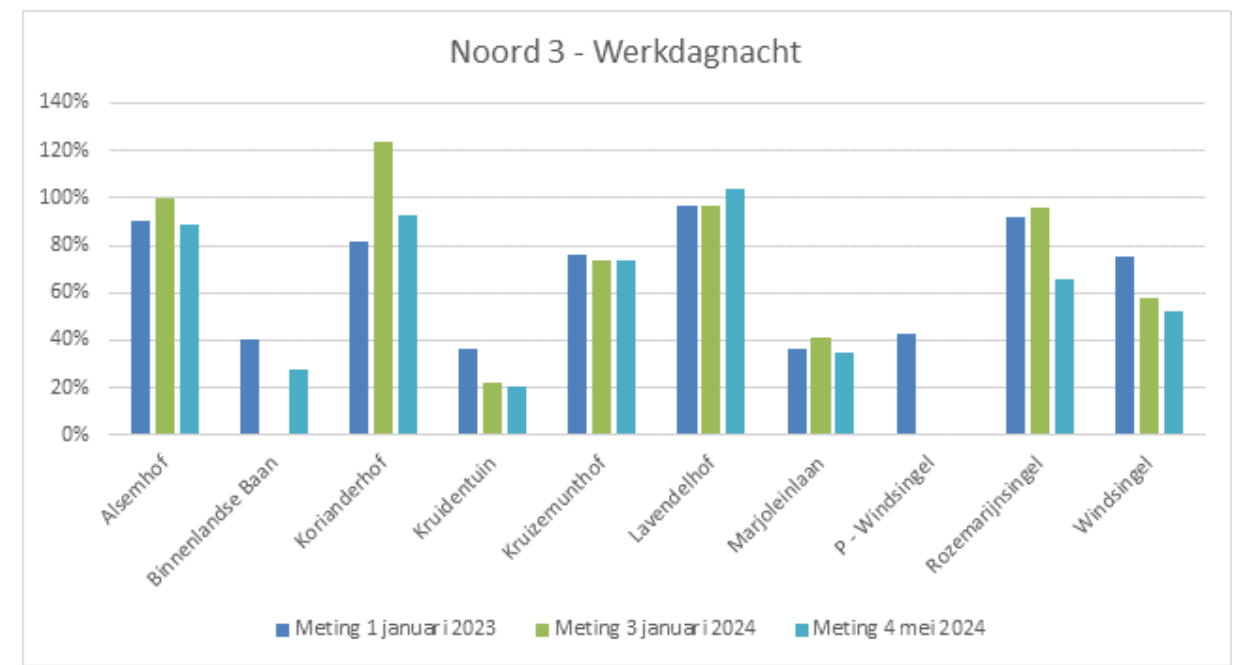
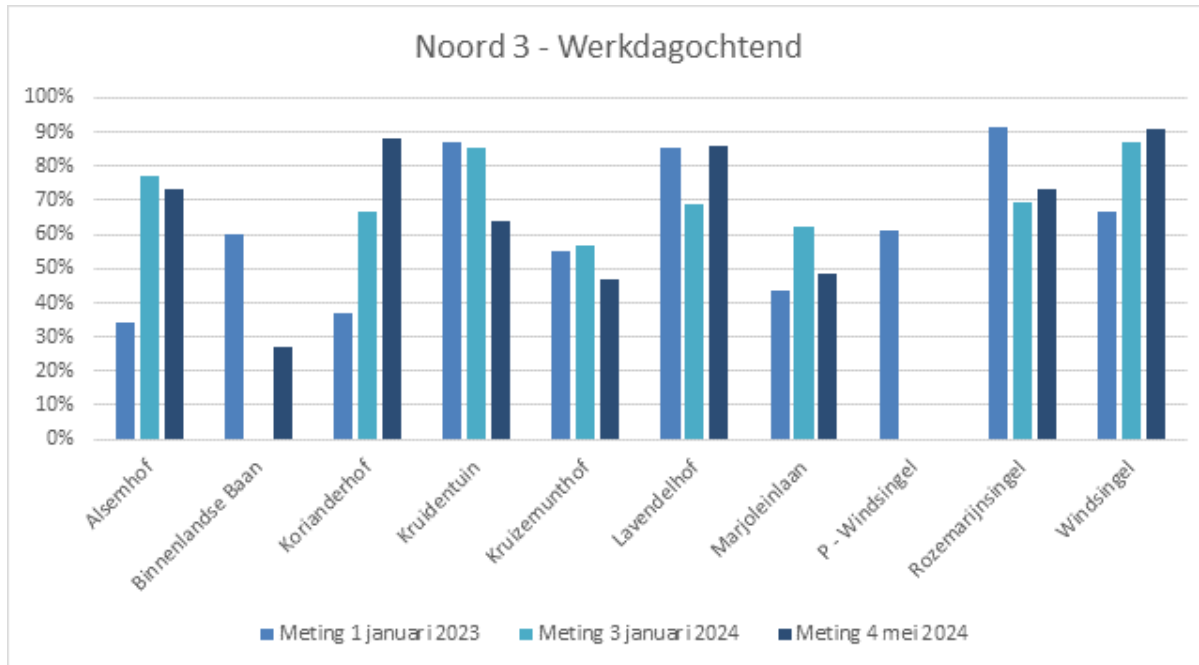
Capaciteit	Meting 1	Meting 2	Meting 3	Meting 4
	Jaar	2023	2023	2024
	Maand	januari	maart	januari
	Datum	31	21	23
Noord 2	214		224	204
Appeltuin	5		16	16
Kersentuin	5		12	12
Maasstraat	41		20	
Notenhof	85		84	84
Perentuin	5		12	12
Pruimentuin	5		12	12
t Fruit	64			
't Fruit			64	64
Windsingel	4		4	4

Noord 2



Capaciteit	Meting 1		Meting 2		Meting 3		Meting 4	
	Jaar	2023	2023	2024	2024	2024	2024	
	Maand	januari	maart	januari	januari	mei	mei	
	Datum	31	21	23	23	21	21	
Noord 3		431		453		469		
Alsemhof		41		52		52		
Binnenlandse Baan		25		0		22		
Korianderhof		43		42		42		
Kruidentuin		61		69		69		
Kruisemunthof		29		30		30		
Lavendelhof		27		29		29		
Marjoleinlaan		89		127		121		
P - Windsingel		80						
Rozemarijnsingel		24		26		26		
Windsingel		12		78		78		

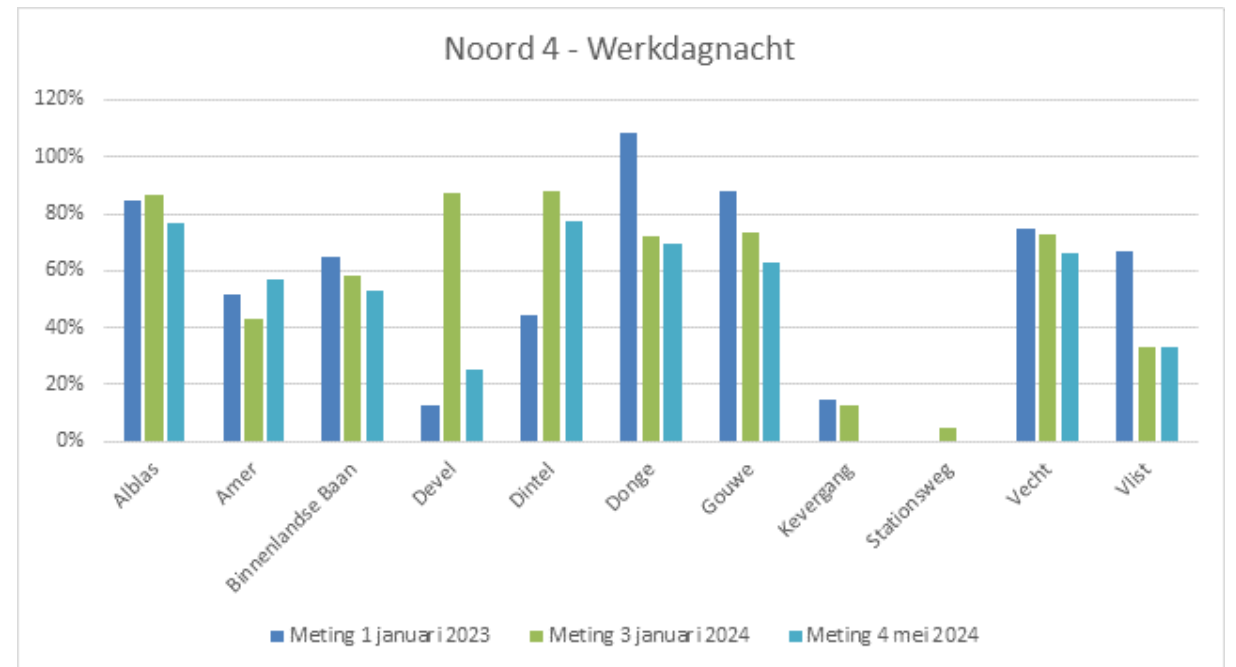
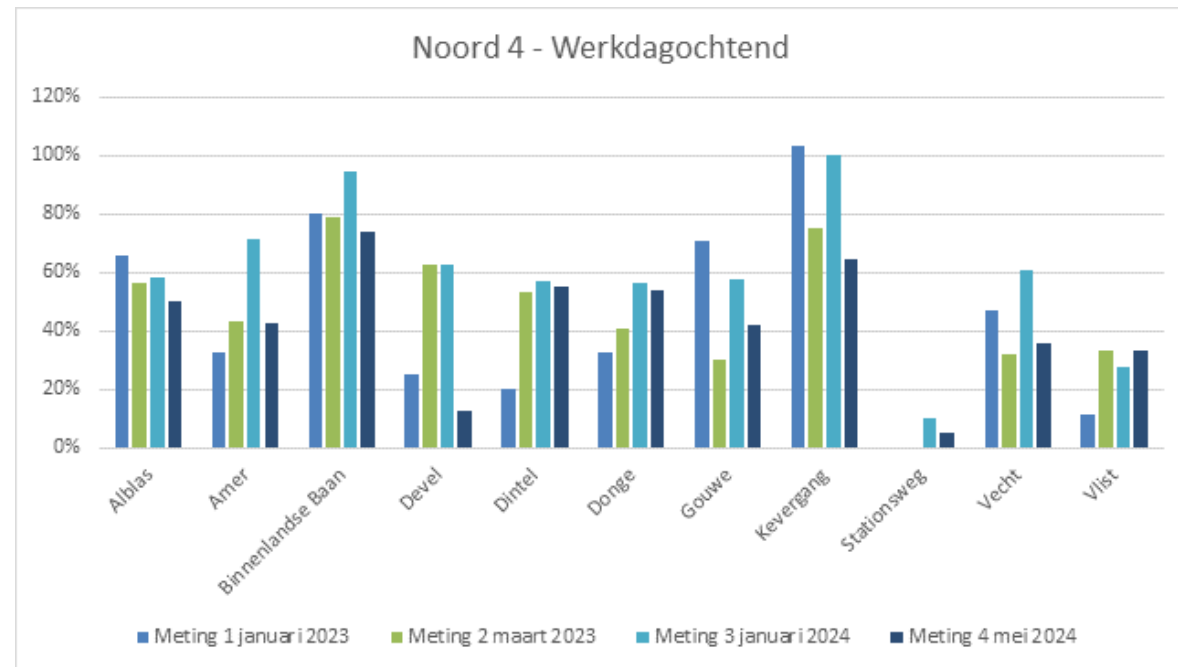
Noord 3



Capaciteit	Meting 1	Meting 2	Meting 3	Meting 4
	Jaar	2023	2023	2024
	Maand	januari	maart	januari
	Datum	31	21	23

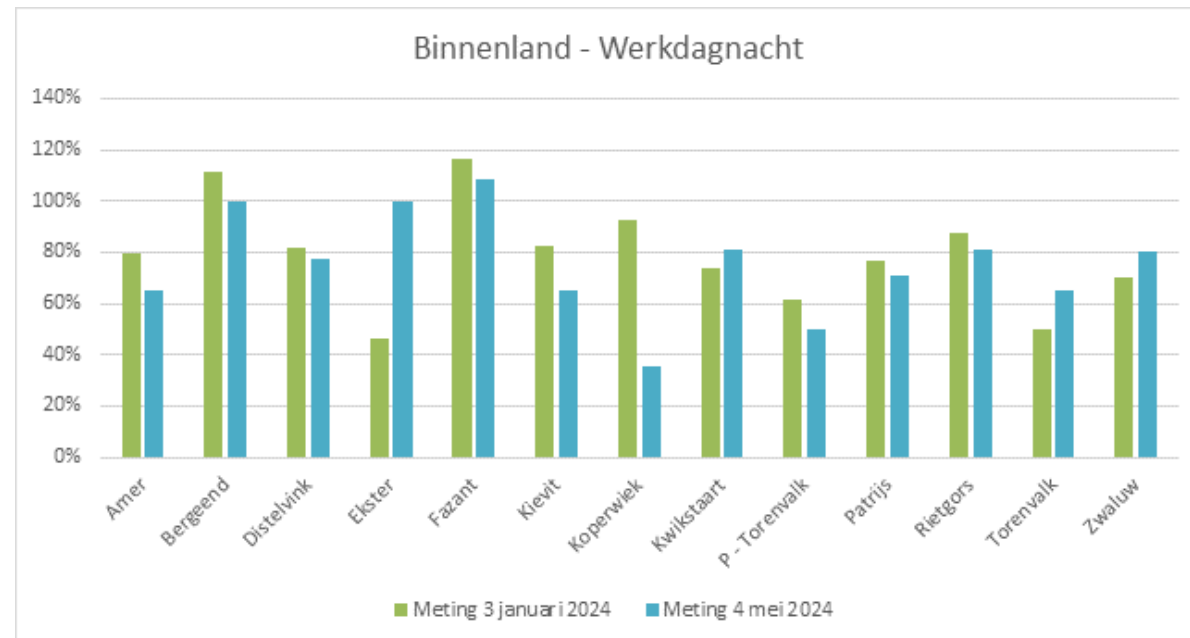
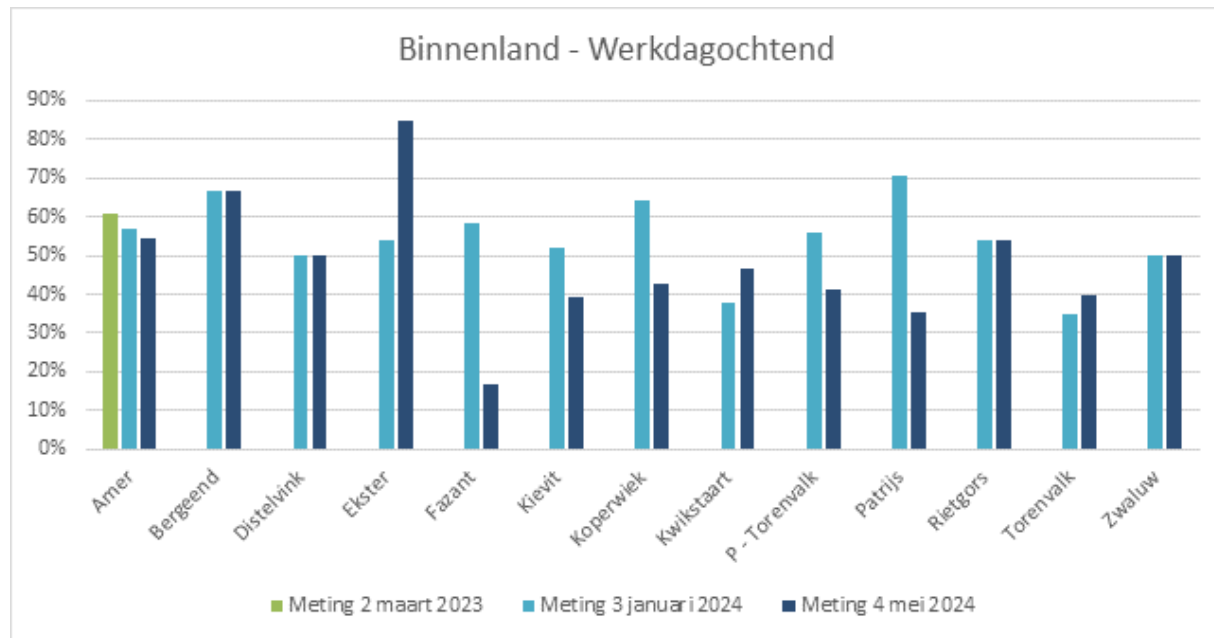
Capaciteit	2023	2023	2024	2024
Noord 4	410	415	386	386
Alblas	58	48	60	60
Amer	37	37	7	7
Binnenlandse Baan	20	19	19	19
Devel	8	8	8	8
Dintel	45	49	49	49
Donge	37	39	39	39
Gouwe	17	20	19	19
Kevergang	88	88	88	88
Meije	12	8	0	0
Stationsweg	15	22	20	20
Vecht	55	59	59	59
Vlist	18	18	18	18

Noord 4



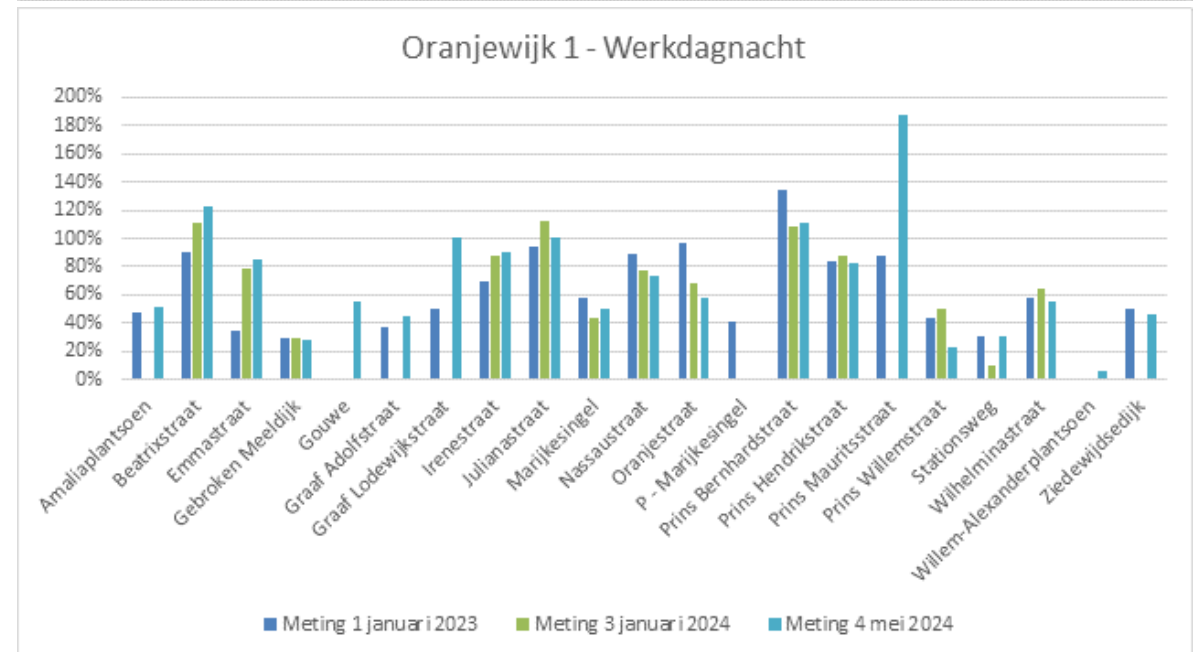
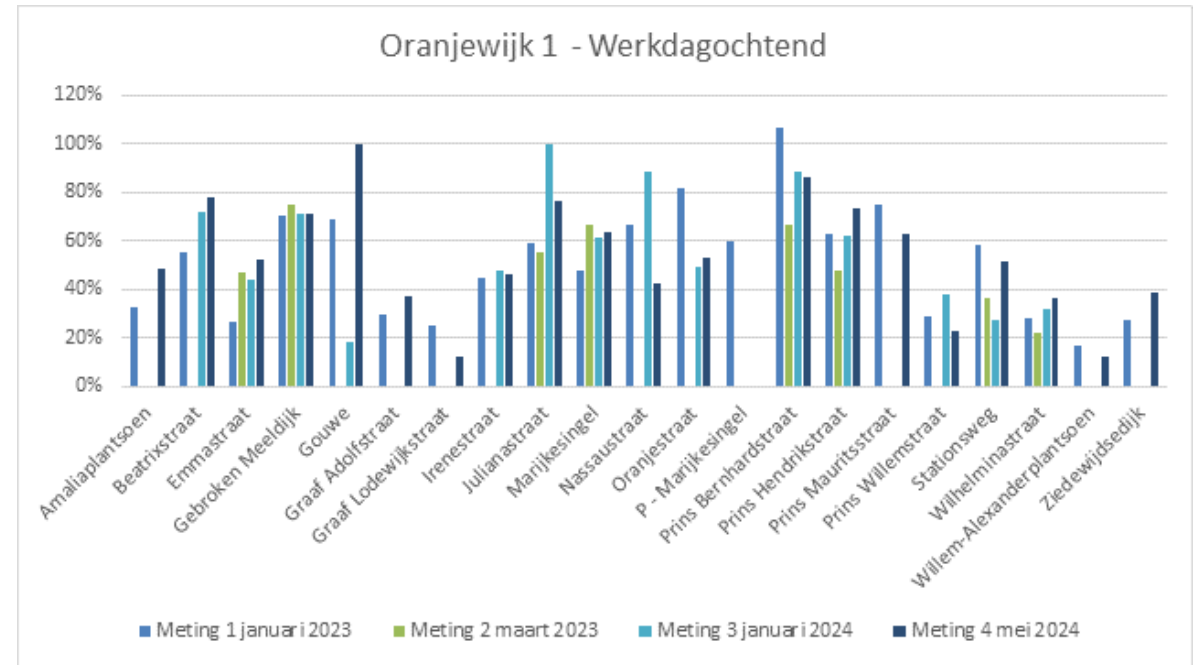
Capaciteit	Jaar	Meting 2	Meting 3	Meting 4
	Maand	2023	2024	2024
	Datum	maart	januari	mei
		21	23	21
Binnenland		79	567	567
Amer		79	121	121
Bergeend			9	9
Distelvink			22	22
Ekster			13	13
Fazant			12	12
Kievit			23	23
Koperwiek			14	14
Kwikstaart			69	69
P - Torenvalk			34	34
Patrijs			17	17
Rietgors			203	203
Torenvalk			20	20
Zwaluw			10	10

Binnenland



Capaciteit	Meting 1	Meting 2	Meting 3	Meting 4
	2023	2023	2024	2024
	Jaar	2023	2024	2024
	Maand	januari	maart	januari
Datum	31	21	23	21
Oranjewijk 1	745	266	674	811
Amaliaplantsoen	34			35
Beatrixstraat	20		18	18
Emmastraat	53	47	48	48
Gebroken Meeldijk	122	40	140	145
Gouwe	13	13	11	11
Graaf Adolfstraat	27			27
Graaf Lodewijkstraat	8			8
Irenestraat	49		48	48
Julianastraat	17	18	17	17
Marijkesingel	63	12	114	120
Nassastraat	27		26	26
Oranjestraat	38		57	57
P - Marijkesingel	52			
Prins Bernhardstraat	29	9	45	45
Prins Hendrikstraat	32	38	34	34
Prins Mauritsstraat	8			8
Prins Willemstraat	14		8	13
Stationsweg	29	11	29	29
Wilhelminastraat	78	78	79	79
Willem-Alexanderplantsoen	6			17
Ziedewijdsedijk	26		0	26

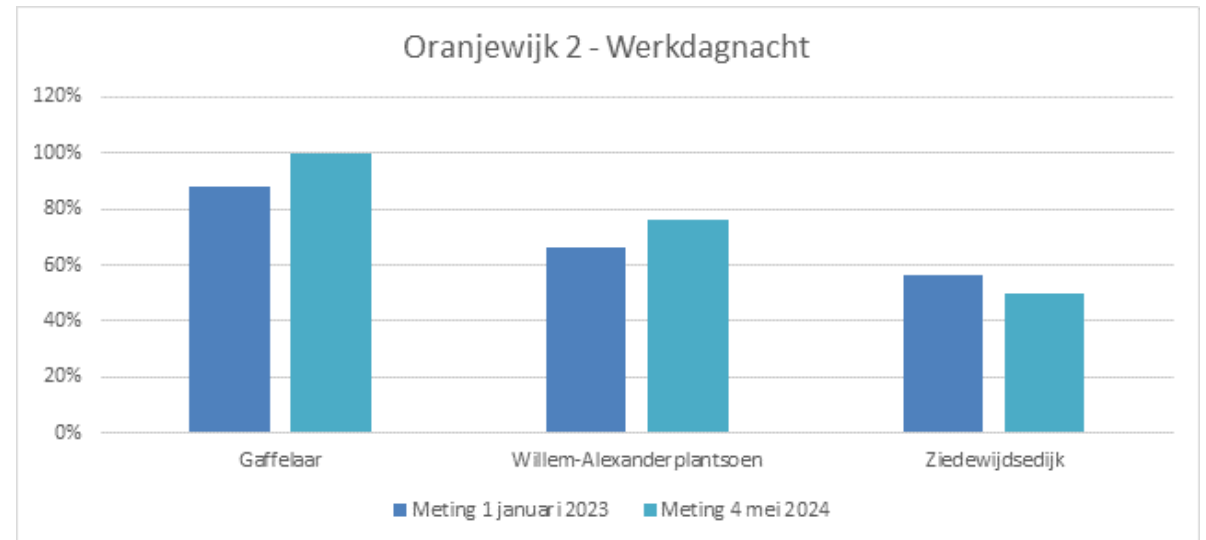
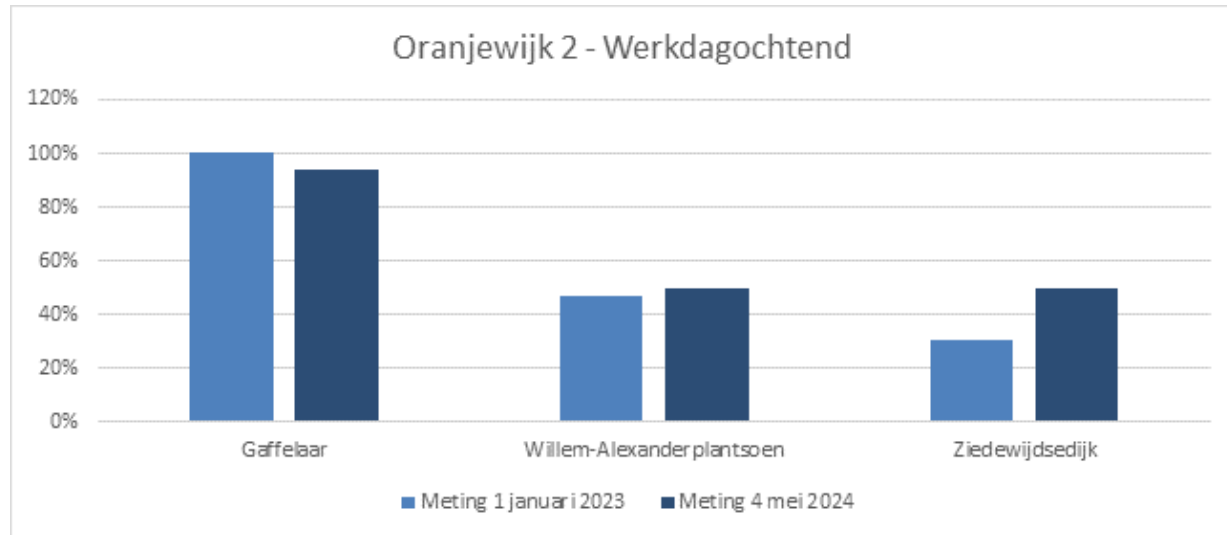
Oranjewijk 1



Capaciteit	Meting 1	Meting 2	Meting 3	Meting 4
	Jaar	2023	2023	2024
	Maand	januari	maart	januari
	Datum	31	21	23

Oranjewijk 2		293	248
Gaffelaar		17	17
Middeldijk		12	0
Willem-Alexanderplantsoen		241	211
Ziedewijdsedijk		23	20

Oranjewijk 2



Voorstel blauwe zone

Onderwerp	Uitgangspunt
Tijdsvenster	<ul style="list-style-type: none">• Maandag tot en met zondag.• 07.00 tot 23.00 uur.• Parkeerduurbepering van 2 uur.
Ontheffingen	<p>Bewoners:</p> <ul style="list-style-type: none">• 1 ontheffing per bewoner (ouder dan 18 jaar).• Geen limiet op aantal ontheffingen per woning. <p>Bedrijven:</p> <ul style="list-style-type: none">• Geen limiet op aantal ontheffingen per bedrijf.• Parkeren op eigen terrein = minder ontheffingen. <p>Bezoekers van bewoners en bedrijven:</p> <ul style="list-style-type: none">• Gebruik parkeerschijf of gebruik bezoekersontheffing.
Tarieven	Per aanvraag voor een ontheffing kunnen leges in rekening worden gebracht.
Handhaving	<ul style="list-style-type: none">• Binnen de gemeente wordt capaciteit gecreëerd voor de benodigde handhaving.• Gemeente verkent kansen op het gebied van digitalisering.